

Manual V.

1.1.0

FS-TX-3DS-CP / FS-TX-3DS-CP-HA Funk-Notruftaster

Benutzerhandbuch

1. PRODUKTVORSTELLUNG
2. EINBINDUNG / PAIRING
3. HINWEISE
4. TECHNISCHE DATEN

FINESELL GMBH

Benutzerhandbuch Funk-Notruftaster



FineSell GmbH
Bahnhofstrasse 18
09111 Chemnitz
Web: finesell.de • Email: info@finesell.de

1. Produktvorstellung

Der TX-3DS-CP ist ein drahtloser manueller Auslöser für den Brandalarm. Wenn das rücksetzbare Element gedrückt wird, würde der Rufpunkt den Brandalarm durch die Basisstation aktivieren, um die Personen zu benachrichtigen.



Abb. 1

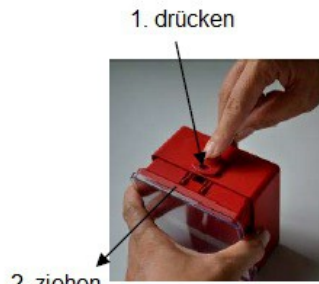


Abb. 2




Abb. 3

2. Einbindung / Pairing

FineControl Zentrale FC20

Zum Erfassen / Einlernen einer neuen Komponente muss die FineControl Alarmzentrale in der Lernmodus gesetzt und der neue Sensor ausgelöst werden. Dabei erfasst FineControl den Code des neuen Gerätes. Gehen Sie dazu wie folgt vor:

1)

Siehe Abb. 2 & 3, verwenden Sie den mitgelieferten Schlüssel, um das untere Gehäuse zu lösen, und öffnen Sie dann das Gehäuse, um zwei AAA-Alkalibatterien einzulegen.

2)

Betätigen Sie den "Clear & Enroll" Button Ihrer FineControl Alarmzentrale für ca. 3 Sekunden. Die Alarmzentrale gibt nun regelmässig wiederkehrende Töne ab.

4)

Innerhalb von 30 Sekunden öffnen Sie die transparente Schutzabdeckung des Notruftasters, um das rücksetzbare Element zu drücken (ein schwarzer Punkt, siehe Abb. 4), um ein Signal an die Basiseinheit zu senden.

5)

Ein erfolgreiches Anlernen wird durch 3 Signaltöne angezeigt. Ertönt ein längerer Signalton, war der Sensor bereits in FineControl registriert.

6)

Stecken Sie die Jumper in die gewünschte Position und schließen Sie den Bewegungsmelder.

Lösen Sie den Melder nach Abschluss des Einlernvorgangs mindestens noch einmal aus.

FineControl Zentrale FC30

1)

Wählen Sie "Installer Mode" auf der Base Unit; Und geben Sie das Installateur-Passwort ein, um Zugriffsberechtigung zu erlangen.

2)

Wählen Sie dann \ Einheit Prog. \ Einheit einler. \ Brandmelder einlernen \ Eingabe Zone Nr., Innerhalb von 30 Sekunden öffnen Sie die transparente Schutzabdeckung des Notruftasters, um das rücksetzbare Element zu drücken (ein schwarzer Punkt, siehe Abb. 4), um ein Signal an die Basiseinheit zu senden.

Sie können die verschiedenen Attribute unter \ Einheit Prog. \ Meldereinstellung ändern \ Brandmelder ändern, um unterschiedliche Anforderungen zu erfüllen.

3. Hinweise

Nachdem das rücksetzbare Element gedrückt wurde, wird eine sichtbare gelbe LED leuchten, um anzuzeigen, dass der Rufpunkt aktiviert wurde. Danach blinkt die LED für 24 Stunden oder bis der Rufpunkt zurückgesetzt wird.

Sie können den Rufpunkt zurücksetzen, indem Sie den mitgelieferten Schlüssel einlegen (Abb. 5)




Abb. 4

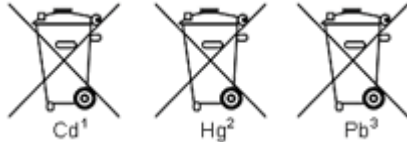
4. Technische Daten

Produkt-Ident	TX-3DS-CP
Batterie	2 x AAA Batterie
Abmessung	97 x 97 x 50 mm
Gewicht	200g (mit Batterie)
Stromaufnahme Bereitschaft	3,5uA
Stromaufnahme Betätigung	20mA
Batterielebensdauer	~ 3 -4 Jahre
Funk-Reichweite	bis 80m (Freifeld)
Frequenz	868MhZ (MiroController encrypted)
Heartbeat	60 Minuten

Unsere Hinweispflicht nach dem Batteriegesetz

Altbatterien gehören nicht in den Hausmüll. Sie können gebrauchte Batterien unentgeltlich an unserem Versandlager zurückgeben. Sie sind als Verbraucher zur Rückgabe von Altbatterien gesetzlich verpflichtet.

Schadstoffhaltige Batterien sind mit einem Zeichen, bestehend aus einer durchgestrichenen Mülltonne und dem chemischen Symbol (Cd, Hg oder Pb) des für die Einstufung als schadstoffhaltig ausschlaggebenden Schwermetalls versehen:



Haftungsausschluß

Mit dieser FineControl Komponente haben Sie ein besonders hochwertiges und zuverlässiges Produkt erworben. Bei Schäden, die durch Nichtbeachten dieser Bedienungsanleitung verursacht werden, erlischt der Gewährleistungsanspruch. Für Folgeschäden übernehmen wir keine Haftung! Bei Sach- oder Personenschäden, die durch unsachgemäße Handhabung oder Nichtbeachten der Sicherheitshinweise verursacht werden, übernehmen wir keine Haftung. In solchen Fällen erlischt jeder Gewährleistungsanspruch. Wenden Sie sich an eine Fachkraft, wenn Sie Zweifel über die Arbeitsweise, die Sicherheit oder den Anschluss des Gerätes haben. Eine Haftung seitens des Herstellers und Verkäufers bei Ausfall einzelner Komponenten, oder des Gesamtsystems wird ausdrücklich ausgeschlossen. Der Hersteller behält sich technische Änderungen vor.

FineSell GmbH
Bahnhofstraße 18
09111 Chemnitz

E-Mail info@finesell.de
Tel 0371 / 35572782
Fax 0371 / 27232117